


# MACROLED®

## REFLECTORES CLASSIC



### Potencias

100W / 150W / 200W / 300W



### Multitensión

AC120-265V~

### Eficiencia Lumínica

125lm/W

### Protección

IP66-IK08

### Temperaturas


3000K / 6500K

### Vida Útil

30.000hs

### Garantía

2 años



**POTENCIAS DISPONIBLES**  
100W/150W/200W/300W

**RANGO DE TENSIÓN**  
AC120-265V~

**ILUMINACIÓN MEJORADA**  
Eficiencia lumínica de 125lm/W

**VIDA ÚTIL**  
30.000 HS.

**TEMPERATURAS**  
3000K / 6500K


**VÁLVULA ANTI HUMEDAD**



**ANTIHIGHVOLT**  
Protección contra sobretensiones de 1500V

**PROTECTOR SPD DRIVER**  
Protección contra sobretensiones UP=2KV

**PROTECCIÓN IK08 - IP66**  
Disipación óptima del calor



**Matrizería Slim**  
Diseño Ultra delgado

**BRAZO A 45°**  
Fácil Instalación

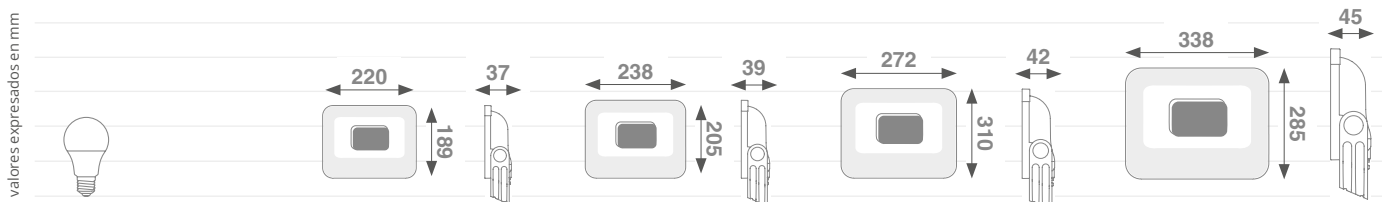


100W

150W

200W

300W



## Características eléctricas

Modelo	EFLG2-100W	EFLG2-150W	EFLG2-200W	EFLSG2-300W
Tensión	AC120-265V~			
Frecuencia	50-60Hz			
Corriente	0.45A	0.68A	0.9A	1.36A
Potencia	100W	150W	200W	300W
Factor de Potencia	>0.9			
THD	<20%			
Dimerizable	NO			
EMC	NO			
SDCM	<5			
Anti-High-Volt	1500VAC			
Protector SPD	3KV	4KV	4KV	4KV
No Flicker - Sin Parpadeo	SI			
Corriente de Irrupción	2KA			
Clase	I			



## Características Lumínicas

Modelo	EFLG2-100W	EFLG2-150W	EFLG2-200W	EFLG2-300W
Ángulo de Apertura				120°
CRI				>80
Tipo de LED				SMD 2835
Tiempo de Arranque				0.5s
Vida Útil				30.000hs
UGR				34
Certificado LM80				SI

## Temperaturas

Tipo de Blanco	Cálido	Frío	Cálido	Frío	Cálido	Frío	Cálido	Frío
Temperatura	3000K	6500K	3000K	6500K	3000K	6500K	3000K	6500K
Flujo Luminoso	12.500lm		18.750lm		25.000lm		37.500lm	
Eficiencia Lumínica	125lm/W							
SKU	EFLG2-100W-WW	EFLG2-100W-CW	EFLG2-150W-WW	EFLG2-150W-CW	EFLG2-200W-WW	EFLG2-200W-CW	EFLG2-300W-WW	EFLG2-300W-CW
EAN13	7428325603608	7428325603592	7428325603622	7428325603615	7428325603646	7428325603639	7428325603660	7428325603653

## Características Materiales

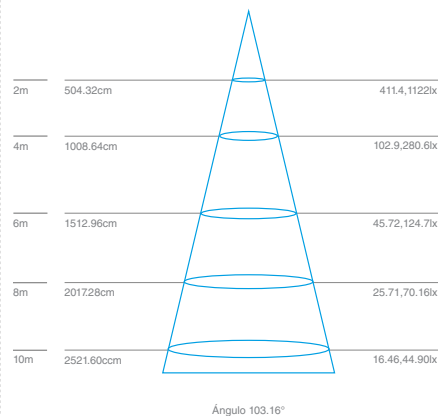
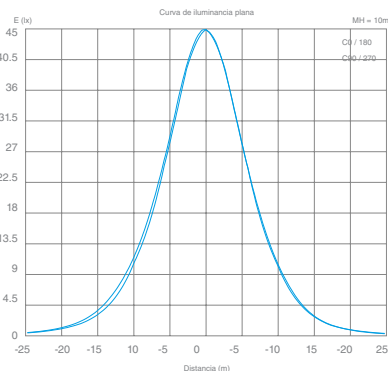
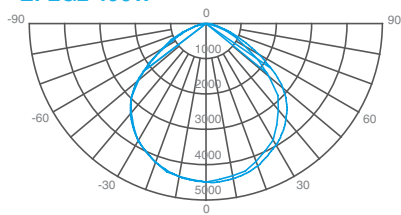
Modelo	EFLG2-100W	EFLG2-150W	EFLG2-200W	EFLSG2-300W
Material del Cuerpo				Aluminio
Material del Lente				Vidrio
Conector				Cable L-N-T
Largo del Cable	20cm	30cm	30cm	30cm
Tipo de Montaje				Brazo 45°
Garantía				2 años
Temp. de Operación				-10°C +40°C
Protección				IP66*-IK08
Artefacto	Tamaño (mm)	220*189*37	238*205*39	272*233*42
	Peso (kg)	1	1.2	1.5
Masterbox	Tamaño (mm)	470*258*260	475*275*275	525*310*305
	Cant.	10	10	10
				5

### \*ADVERTENCIA

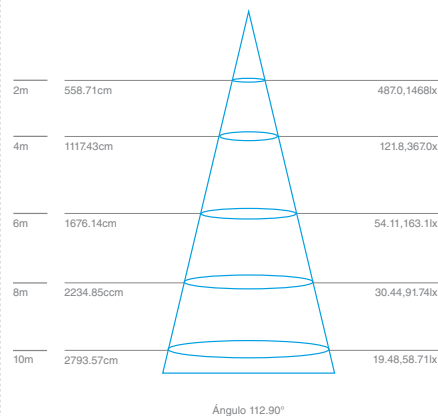
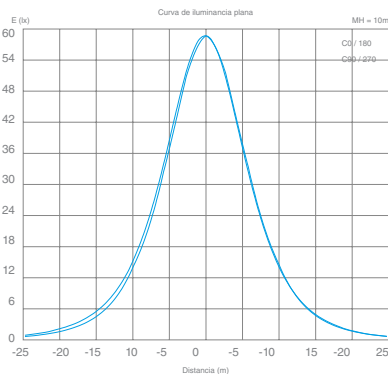
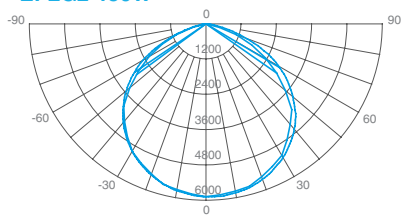
Recomendamos no instalar el reflector de manera horizontal apuntando hacia arriba (por ejemplo, iluminando fachadas), para así evitar acumulación y posible filtración de agua.



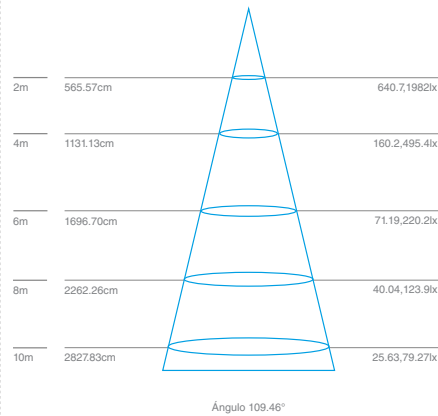
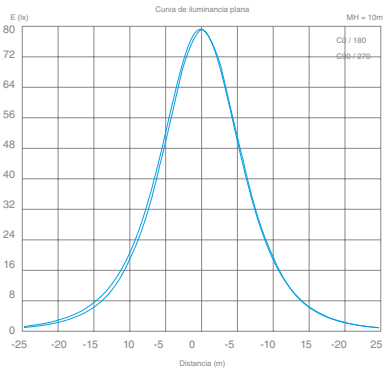
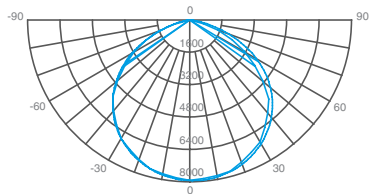
## EFLG2-100W



## EFLG2-150W



## EFLG2-200W



## EFLG2-300W

